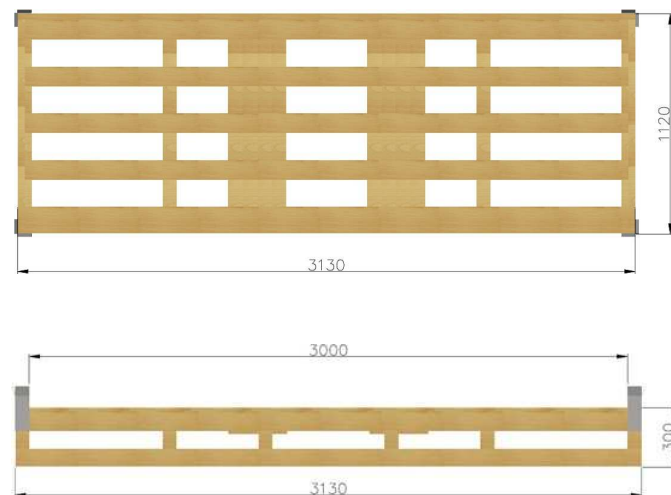



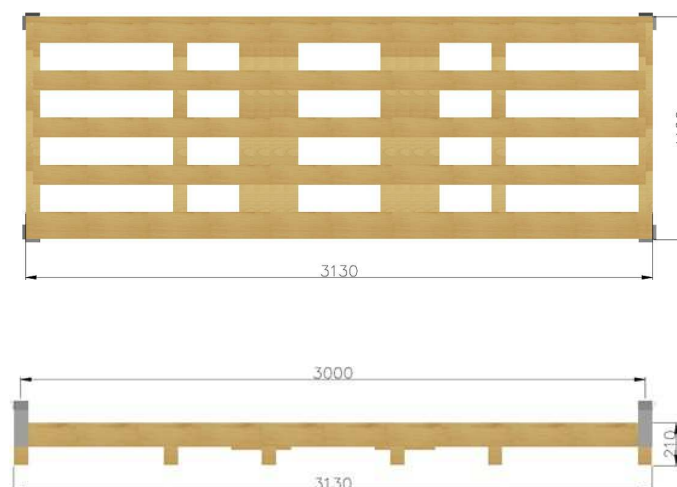
CONTENEDOR CON SOPORTE
3000 mm x 1000 mm



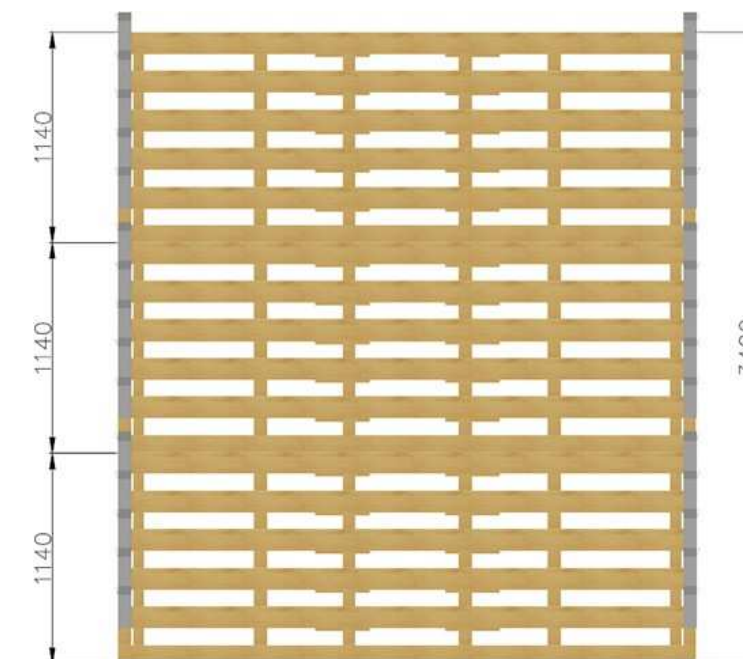

CARGA DINÁMICA



CONTENEDOR SIN SOPORTE
3000 mm x 1000 mm



CARGA ESTÁTICA





MATERIAL: Pino silvestre (*Pinus sylvestris*)

CLASE DE SERVICIO: CS.1

CARGA: Duración media

CLASE RESISTENTE: C18

CARGA ESTÁTICA	CARGA DINÁMICA
	
Máximo quince (15) contenedores cargados	Máximo cinco (5) contenedores cargados
750 kg / contenedor	

FABRICACIÓN DEL CONTENEDOR



ELABORACIÓN Y CÁLCULO